






<div>  <div> IRCCS Istituto di Ricovero e Cura MultiMedica </div> </div> <div>MILANO I.R.C.C.S. MULTIMEDICA</div> <div>LUGLIO 2025</div>											
Cod. PNGLA	PRESTAZIONE	CODICE NOMENCLATORE	T. A. PREVISTO priorità B	T.A.MEDIO priorità B	PERCENTUALE ENTRO SOGLIA	T. A. PREVISTO priorità D	T.A.MEDIO priorità D	PERCENTUALE ENTRO SOGLIA	T. A. PREVISTO priorità P	T.A.MEDIO priorità P	PERCENTUALE ENTRO SOGLIA
1	PRIMA VISITA CARDIOLOGICA	89.7A.3	10	4	98%	30	5	98%	120	14	99%
2	PRIMA VISITA ANGIOLOGICA	89.7A.2	10	1	100%	30	10	100%	120	23	100%
3	PRIMA VISITA CHIRURGICA VASCOLARE	89.7A.6	10	7	87%	30	24	88%	120	61	86%
4	PRIMA VISITA DERMATOLOGICA/ALLERGOLOGICA	89.7A.7	10	26	25%	30	51	25%	120	104	78%
5	PRIMA VISITA ENDOCRINOLOGICA*	89.7A.8	10	8	83%	30	31	73%	120	36	95%
6	PRIMA VISITA DI MEDICINA FISICA E RIABILITAZIONE	89.7B.2	10	15	86%	30	38	74%	120	39	93%
7	PRIMA VISITA GASTROENTEROLOGICA/PROCTOLOGICA	89.7A.9	10	4	100%	30	37	52%	120	49	74%
8	PRIMA VISITA GERIATRICA	89.7	10	N.D.	N.D.	30	N.D.	N.D.	120	N.D.	N.D.
9	PRIMA VISITA GINECOLOGICA	89.26.1	10	2	100%	30	14	91%	120	17	96%
10	PRIMA VISITA NEFROLOGICA	89.7B.4	10	6	100%	30	60	0%	120	178	25%
11	PRIMA VISITA NEUROLOGICA	89.13	10	5	92%	30	7	100%	120	7	100%
12	PRIMA VISITA OCULISTICA	95.02	10	2	100%	30	36	73%	120	93	85%
13	PRIMA VISITA ONCOLOGICA	89.7B.6	10	12	70%	30	15	75%	120	30	100%
14	PRIMA VISITA ORTOPEDICA	89.7B.7	10	14	50%	30	64	53%	120	89	83%
15	PRIMA VISITA OTORINOLARINGOIATRICA	89.7B.8	10	16	33%	30	13	100%	120	23	96%
16	PRIMA VISITA PNEUMOLOGICA	89.7B.9	10	90	0%	30	90	29%	120	214	0%
17	PRIMA VISITA REUMATOLOGICA	89.7	10	N.D.	N.D.	30	N.D.	N.D.	120	N.D.	N.D.
18	PRIMA VISITA UROLOGICA*	89.7C.2	10	18	25%	30	47	60%	120	62	86%
19	PRIMA VISITA EMATOLOGICA	89.7	10	N.D.	N.D.	30	N.D.	N.D.	120	N.D.	N.D.
20	COLONSCOPIA TOTALE CON ENDOSCOPIO FLESSIBILE	45.23	10	7	80%	60	11	100%	120	48	83%
21	DIAGNOSTICA ECOGRAFICA DEL CAPO E DEL COLLO	88.71.4	10	4	100%	60	14	92%	120	28	95%
22	ECO(COLOR)DOPPLERGRAFIA CARDIACA a riposo	88.72.2	10	3	100%	60	16	98%	120	109	62%
23	ECOCOLORDOPPLERGRAFIA DEI TRONCHI SOVRAAORTICI	88.73.5	10	2	100%	60	6	100%	120	133	59%
24	ECOCOLORDOPPLER (ARTI INFERIORI ARTERIOSO E/O VENOSO - ARTI SUPERIORI ARTERIOSO E/O VENOSO - DEI GROSSI VASI ADDOMINALI ARTERIOSI O VENOSI)	88.77.4 - 88.77.6	10	2	100%	60	19	98%	120	142	76%
25	ECOCOLOR DOPPLER DEI GROSSI VASI ADDOMINALI ARTERIOSI O VENOSI	88.76.3	10	2	100%	60	2	100%	120	196	39%
26	ECOGRAFIA GINECOLOGICA CON Sonda transvaginale o addominale	88.78.2	10	1	100%	60	19	87%	120	131	71%
27	ECOGRAFIA DELL'ADDOME (COMPLETO - INFERIORE - SUPERIORE)	88.76.1 - 88.75.1 - 88.74.1	10	6	100%	60	16	82%	120	61	73%
28	ECOGRAFIE MAMMARIE (BILATERALE DELLA MAMMELLA - MONOLATERALE DELLA MAMMELLA)	88.73.1 - 88.73.2	10	7	90%	60	38	82%	120	268	60%
29	ECOGRAFIA MUSCOLOTENDINEA E OSTEOARTICOLARE	88.79.3	10	N.D.	N.D.	60	N.D.	N.D.	120	N.D.	N.D.
30	ECOGRAFIA SCROTALE	88.79.6	10	10	100%	60	250	0%	120	148	38%
30	ECOCOLORDOPPLER SCROTALE	88.79.E	10	66	0%	60	237	0%	120	237	0%
31	ELETTROCARDIOGRAMMA DINAMICO (SECONDO HOLTER)	89.50	10	6	100%	60	27	80%	120	133	57%
32	ELETTROMIOGRAFIE SEMPLICI ([EMG] DEL CAPO - [EMG] DEL TRONCO - [EMG] PER ARTO INFERIORE - [EMG] PER ARTO SUPERIORE)	93.08.C - 93.08.D - 93.08.B - 93.08.A	10	6	76%	60	14	92%	120	11	100%
33	ESOFAGOGASTRODUODENOSCOPIA (EGDS)	45.13	10	2	100%	60	3	100%	120	6	100%
34	ESAME AUDIOMETRICO (TONALE - VOCALE)	95.41.1 - 95.41.2	10	1	100%	60	4	100%	120	30	92%
35	IMPEDENZOMETRIA	95.42	10	2	100%	60	2	100%	120	31	90%
36	MAMMOGRAFIE (BILATERALE - MONOLATERALE)	87.37.1 - 87.37.2	10	4	100%	60	33	95%	120	177	44%
37	ORTOPANORAMICA DELLE ARCADE DENTARIE	87.11.3	10	N.D.	N.D.	60	N.D.	N.D.	120	13	100%
38	RM DI ADDOME INFERIORE E SCAVO PELVICO	88.95.4	10	12	0%	60	2	100%	120	152	25%
38	RM DELL'ADDOME SUPERIORE	88.95.1	10	8	100%	60	2	100%	120	134	33%
39	RM DEL COLLO	88.91.6	10	27	0%	60	156	0%	120	227	0%
40	RM DI ENCEFALO E TRONCO ENCEFALICO GIUNZIONE CRANIO SPINALE E RELATIVO DISTRETTO VASCOLARE	88.91.1	10	8	100%	60	44	56%	120	63	78%
41	RISONANZA RACHIDE (CERVICALE - DORSALE - LOMBOSACRALE - SACROCCOCCIGE)	88.93.2 - 88.93.3 - 88.93.4 - 88.93.5	10	7	92%	60	27	78%	120	40	84%
41	RM DELLA COLONNA IN TOTOT	88.93.6	10	34	0%	60	72	0%	120	91	100%
41	RM DEL BACINO (COXOFEMORALE MONO E/O BILATERALE - BACINO)	88.94.A - 88.94.B	10	11	50%	60	23	100%	120	27	100%
41	RM ARTICOLARE (BRACCIO - GINOCCHIO - GOMITO - PIEDE - POLSO - CAVIGLIA - COSCIA - GAMBA - MANO - SPALLA - AVAMBRACCIO)	88.94.5 - 88.94.D - 88.94.6 - 88.94.G - 88.94.8 - 88.94.F - 88.94.C - 88.94.E - 88.94.9 - 88.94.4 - 88.94.7	10	13	44%	60	29	86%	120	28	100%
42	RX DELLA COLONNA (CERVICALE - DORSALE - LOMBOSACRALE - SACROCCOCCIGE)	87.22 - 87.23 - 87.24 - 87.24.6	10	1	100%	60	11	100%	120	34	94%
43	RX ARTICOLARE (PIEDE - CAVIGLIA - FEMORE - GINOCCHIO - GAMBA - GOMITO - AVAMBRACCIO - POLSO - MANO - SPALLA)	88.28.2 - 88.28.1 - 88.27.1 - 88.27.2 - 88.27.3 - 88.22.1 - 88.22.2 - 88.23.1 - 88.23.2 - 88.21.2	10	3	98%	60	4	99%	120	22	96%
43	RX DEL TORACE	87.44.1	10	3	100%	60	8	100%	120	61	72%
44	SPIROMETRIA GLOBALE	89.37.2	10	2	100%	60	9	95%	120	164	67%
44	SPIROMETRIA SEMPLICE	89.37.1	10	2	100%	60	7	100%	120	124	81%
45	TC ADDOMINALI (ADDOME SUPERIORE - ADDOME INFERIORE - ADDOME COMPLETO)	88.01.1 - 88.01.3 - 88.01.5	10	2	100%	60	4	100%	120	13	100%
46	TC ARTICOLARI (BRACCIO - GINOCCHIO - GOMITO - PIEDE - POLSO - CAVIGLIA - COSCIA - GAMBA - MANO - SPALLA - ARTICOLAZIONE COXOFEMORALE - AVAMBRACCIO - CAVIGLIA E PIEDE - GAMBA - AVAMBRACCIO - CAVIGLIA E PIEDE - GINOCCHIO E GAMBA - GOMITO E AVAMBRACCIO - POLSO E MANO - SPALLA E BRACCIO)	88.38.H - 88.39.4 - 88.38.J - 88.39.7 - 88.38.L - 88.39.6 - 88.39.3 - 88.39.5 - 88.38.M - 88.38.G - 88.39.2 - 88.38.K - 88.39.9 - 88.39.8 - 88.38.P - 88.38.Q	10	1	100%	60	4	100%	120	5	100%
46	TC DEL RACHIDE E DELLO SPECO VERTEBRALE (CERVICALE - TORACICO - SACROCCOCCIGE)	88.38.A - 88.38.B - 88.38.C	10	2	100%	60	3	100%	120	27	94%
46	TC DI BACINO E ARTICOLAZIONI SACROILIACHE	88.38.5	10	4	100%	60	44	100%	120	49	100%
47	TC CRANIO-ENCEFALO	87.03	10	4	100%	60	2	100%	120	14	95%
48	TC MASSICCIO FACCIALE	87.03.2	10	5	100%	60	3	100%	120	9	100%
49	TC DEL TORACE	87.41	10	2	100%	60	6	100%	120	120	54%
50	TEST CARDIOVASCOLARE DA SFORZO CON CICLOERGOMETRO O CON PEDANA MOBILE	89.41	10	3	100%	60	5	100%	120	67	81%

<div>  <div>MILANO OSPEDALE SAN GIUSEPPE</div> <div>LUGLIO 2025</div> </div>											
Cod. PNGLA	PRESTAZIONE	CODICE NOMENCLATORE	T. A. PREVISTO priorità B	T.A.MEDIO priorità B	PERCENTUALE ENTRO SOGLIA	T. A. PREVISTO priorità D	T.A.MEDIO priorità D	PERCENTUALE ENTRO SOGLIA	T. A. PREVISTO priorità P	T.A.MEDIO priorità P	PERCENTUALE ENTRO SOGLIA
1	PRIMA VISITA CARDIOLOGICA	89.7A.3	10	8	81%	30	17	77%	120	16	94%
2	PRIMA VISITA ANGIOLOGICA	89.7A.2	10	21	50%	30	13	75%	120	18	97%
3	PRIMA VISITA CHIRURGICA VASCOLARE	89.7A.6	10	3	100%	30	11	93%	120	112	59%
4	PRIMA VISITA DERMATOLOGICA/ALLERGOLOGICA	89.7A.7	10	0	100%	30	54	39%	120	124	59%
5	PRIMA VISITA ENDOCRINOLOGICA*	89.7A.8	10	2	100%	30	14	90%	120	15	100%
6	PRIMA VISITA DI MEDICINA FISICA E RIABILITAZIONE	89.7B.2	10	2	100%	30	33	67%	120	23	97%
7	PRIMA VISITA GASTROENTEROLOGICA/PROCTOLOGICA	89.7A.9	10	6	82%	30	49	62%	120	37	94%
8	PRIMA VISITA GERIATRICA	89.7	10	N.D.	N.D.	30	N.D.	N.D.	120	N.D.	N.D.
9	PRIMA VISITA GINECOLOGICA	89.26.1	10	6	80%	30	44	42%	120	44	96%
10	PRIMA VISITA NEFROLOGICA	89.7B.4	10	N.D.	N.D.	30	N.D.	N.D.	120	N.D.	N.D.
11	PRIMA VISITA NEUROLOGICA	89.13	10	4	100%	30	10	100%	120	6	100%
12	PRIMA VISITA OCULISTICA	95.02	10	11	77%	30	28	47%	120	63	94%
13	PRIMA VISITA ONCOLOGICA	89.7B.6	10	15	80%	30	26	80%	120	28	100%
14	PRIMA VISITA ORTOPEDICA	89.7B.7	10	1	100%	30	151	34%	120	95	71%
15	PRIMA VISITA OTORINOLARINGOIATRICA	89.7B.8	10	8	64%	30	18	93%	120	22	98%
16	PRIMA VISITA PNEUMOLOGICA	89.7B.9	10	3	100%	30	93	38%	120	139	42%
17	PRIMA VISITA REUMATOLOGICA	89.7	10	N.D.	N.D.	30	N.D.	N.D.	120	N.D.	N.D.
18	PRIMA VISITA UROLOGICA*	89.7C.2	10	10	67%	30	31	60%	120	38	97%
19	PRIMA VISITA EMATOLOGICA	89.7	10	N.D.	N.D.	30	N.D.	N.D.	120	N.D.	N.D.
20	COLONSCOPIA TOTALE CON ENDOSCOPIO FLESSIBILE	45.23	10	7	60%	60	49	80%	120	40	85%
21	DIAGNOSTICA ECOGRAFICA DEL CAPO E DEL COLLO	88.71.4	10	15	0%	60	1	100%	120	125	61%
22	ECO(COLOR)DOPPLERGRAFIA CARDIACA a riposo	88.72.2	10	3	100%	60	22	100%	120	40	91%
23	ECO(COLOR)DOPPLERGRAFIA DEI TRONCHI SOVRAAORTICI	88.73.5	10	2	100%	60	11	100%	120	91	70%
24	ECOCOLORDOPPLER (ARTI INFERIORI ARTERIOSI E/O VENOSO - ARTI SUPERIORI ARTERIOSI E/O VENOSO - DEI GROSSI VASI ADDOMINALI ARTERIOSI O VENOSI)	88.77.4 - 88.77.6	10	4	88%	60	9	100%	120	75	87%
25	ECOCOLOR DOPPLER DEI GROSSI VASI ADDOMINALI ARTERIOSI O VENOSI	88.76.3	10	1	100%	60	17	100%	120	170	25%
26	ECOGRAFIA GINECOLOGICA CON SONDA TRANSVAGINALE O ADDOMINALE	88.78.2	10	5	100%	60	7	100%	120	66	77%
27	ECOGRAFIA DELL'ADDOME (COMPLETO - INFERIORE - SUPERIORE)	88.76.1 - 88.75.1 - 88.74.1	10	6	90%	60	29	91%	120	83	76%
28	ECOGRAFIE MAMMARIE (BILATERALE DELLA MAMMELLA - MONOLATERALE DELLA MAMMELLA)	88.73.1 - 88.73.2	10	11	75%	60	29	75%	120	215	55%
29	ECOGRAFIA MUSCOLOTENDINEA E OSTEOARTICOLARE	88.79.3	10	16	50%	60	5	100%	120	13	100%
30	ECOGRAFIA SCROTALE	88.79.6	10	45	0%	60	5	100%	120	13	100%
30	ECOCOLORDOPPLER SCROTALE	88.79.E	10	45	0%	60	31	100%	120	18	100%
31	ELETTROCARDIOGRAMMA DINAMICO (SECONDO HOLTER)	89.50	10	43	67%	60	37	75%	120	52	77%
32	ELETTROMIOGRAFIE SEMPLICI ([EMG] DEL CAPO - [EMG] DEL TRONCO - [EMG] PER ARTO INFERIORE - [EMG] PER ARTO SUPERIORE)	93.08.C - 93.08.D - 93.08.B - 93.08.A	10	13	0%	60	8	100%	120	8	100%
33	ESOFAGOGASTRODUDENOSCOPIA (EGDS)	45.13	10	3	100%	60	36	83%	120	24	92%
34	ESAME AUDIOMETRICO (TONALE - VOCALE)	95.41.1 - 95.41.2	10	7	83%	60	4	100%	120	50	82%
35	IMPEDENZOMETRIA	95.42	10	3	100%	60	8	100%	120	54	80%
36	MAMMOGRAFIE (BILATERALE - MONOLATERALE)	87.37.1 - 87.37.2	10	11	67%	60	8	100%	120	179	51%
37	ORTOPANORAMICA DELLE ARCADE DENTARIE	87.11.3	10	N.D.	N.D.	60	N.D.	N.D.	120	0%	100%
38	RM DI ADDOME INFERIORE E SCAVO PELVICO	88.95.4	10	137	0%	60	167	0%	120	217	0%
38	RM DELL'ADDOME SUPERIORE	88.95.1	10	24	0%	60	2	100%	120	49	83%
39	RM DEL COLLO	88.91.6	10	45	0%	60	3	100%	120	126	50%
40	RM DI ENCEFALO E TRONCO ENCEFALICO GIUNZIONE CRANIO SPINALE E RELATIVO DISTRETTO VASCOLARE	88.91.1	10	32	67%	60	60	58%	120	90	64%
41	RISONANZA RACHIDE (CERVICALE - DORSALE - LOMBOSACRALE - SACROCCOCCIGE)	88.93.2 - 88.93.3 - 88.93.4 - 88.93.5	10	47	0%	60	41	48%	120	47	100%
41	RM DELLA COLONNA IN TOTO	88.93.6	10	109	0%	60	128	0%	120	215	0%
41	RM DEL BACINO (COXOFEMORALE MONO E/O BILATERALE - BACINO)	88.94.A - 88.94.B	10	119	0%	60	51	70%	120	65	100%
41	RM ARTICOLARE (BRACCIO - GINOCCHIO - GOMITO - PIEDE - POLSO - CAVIGLIA - COSCIA - GAMBA - MANO - SPALLA - AVAMBRACCIO)	88.94.5 - 88.94.D - 88.94.6 - 88.94.G - 88.94.B - 88.94.F - 88.94.C - 88.94.E - 88.94.9 - 88.94.4 - 88.94.7	10	29	61%	60	51	66%	120	49	100%
42	RX DELLA COLONNA (CERVICALE - DORSALE - LOMBOSACRALE - SACROCCOCCIGE)	87.22 - 87.23 - 87.24 - 87.24.6	10	2	100%	60	6	100%	120	18	98%
43	RX ARTICOLARE (PIEDE - CAVIGLIA - FEMORE - GINOCCHIO - GAMBA - GOMITO - AVAMBRACCIO - POLSO - MANO - SPALLA)	88.28.2 - 88.28.1 - 88.27.1 - 88.27.2 - 88.27.3 - 88.22.1 - 88.22.2 - 88.23.1 - 88.23.2 - 88.21.2	10	10	66%	60	16	93%	120	19	100%
43	RX DEL TORACE	87.44.1	10	4	100%	60	9	100%	120	94	62%
44	SPIROMETRIA GLOBALE	89.37.2	10	222	0%	60	34	75%	120	238	9%
44	SPIROMETRIA SEMPLICE	89.37.1	10	2	100%	60	15	100%	120	213	27%
45	TC ADDOMINALI (ADDOME SUPERIORE - ADDOME INFERIORE - ADDOME COMPLETO)	88.01.1 - 88.01.3 - 88.01.5	10	4	93%	60	10	100%	120	27	89%
46	TC ARTICOLARI (BRACCIO - GINOCCHIO - GOMITO - PIEDE - POLSO - CAVIGLIA - COSCIA - GAMBA - MANO - SPALLA - ARTICOLAZIONE COXOFEMORALE - AVAMBRACCIO - CAVIGLIA E PIEDE - GAMBA - AVAMBRACCIO - CAVIGLIA E PIEDE - GINOCCHIO E GAMBA - GOMITO E AVAMBRACCIO - POLSO E MANO - SPALLA E BRACCIO)	88.38.H - 88.39.4 - 88.38.J - 88.39.7 - 88.38.L - 88.39.6 - 88.39.3 - 88.39.5 - 88.38.M - 88.38.G - 88.39.2 - 88.38.K - 88.39.9 - 88.39.8 - 88.38.P - 88.38.Q	10	2	100%	60	1	100%	120	9	100%
46	TC DEL RACHIDE E DELLO SPECO VERTEBRALE (CERVICALE - TORACICO - SACRO COCCIGE)	88.38.A - 88.38.B - 88.38.C	10	1	100%	60	6	100%	120	6	100%
46	TC DI BACINO E ARTICOLAZIONI SACROILIACHE	88.38.5	10	7	100%	60	20	100%	120	5	100%
47	TC CRANIO-ENCEFALO	87.03	10	9	50%	60	10	100%	120	37	89%
48	TC MASSICCIO FACCIALE	87.03.2	10	2	100%	60	8	100%	120	9	100%
49	TC DEL TORACE	87.41	10	6	67%	60	6	100%	120	119	52%
50	TEST CARDIOVASCOLARE DA SFORZO CON CICLOERGOMETRO O CON PEDANA MOBILE	89.41	10	7	100%	60	7	100%	120	22	94%

<div>  <div> Gruppo MultiMedica <small>GRUPPO MULTI-MEDICA</small> </div> </div> <div>MILANO SAN BARNABA</div> <div>LUGLIO 2025</div>											
Cod. PNGLA	PRESTAZIONE	CODICE NOMENCLATORE	T. A. PREVISTO priorità B	T.A.MEDIO priorità B	PERCENTUALE ENTRO SOGLIA	T. A. PREVISTO priorità D	T.A.MEDIO priorità D	PERCENTUALE ENTRO SOGLIA	T. A. PREVISTO priorità P	T.A.MEDIO priorità P	PERCENTUALE ENTRO SOGLIA
1	PRIMA VISITA CARDIOLOGICA	89.7A.3	10	8	60%	30	6	100%	120	94	70%
2	PRIMA VISITA ANGIOLOGICA	89.7A.2	10	N.D.	N.D.	30	N.D.	N.D.	120	61	100%
3	PRIMA VISITA CHIRURGICA VASCOLARE	89.7A.6	10	N.D.	N.D.	30	N.D.	N.D.	120	199	40%
4	PRIMA VISITA DERMATOLOGICA/ALLERGOLOGICA	89.7A.7	10	15	50%	30	95	17%	120	117	65%
5	PRIMA VISITA ENDOCRINOLOGICA*	89.7A.8	10	4	100%	30	20	86%	120	6	100%
6	PRIMA VISITA DI MEDICINA FISICA E RIABILITAZIONE	89.7B.2	10	N.D.	N.D.	30	N.D.	N.D.	120	N.D.	N.D.
7	PRIMA VISITA GASTROENTEROLOGICA/PROCTOLOGICA	89.7A.9	10	1	1	30	4	100%	120	6	100%
8	PRIMA VISITA GERIATRICA	89.7	10	N.D.	N.D.	30	N.D.	N.D.	120	N.D.	N.D.
9	PRIMA VISITA GINECOLOGICA	89.26.1	10	N.D.	N.D.	30	6	100%	120	52	88%
10	PRIMA VISITA NEFROLOGICA	89.7B.4	10	N.D.	N.D.	30	N.D.	N.D.	120	N.D.	N.D.
11	PRIMA VISITA NEUROLOGICA	89.13	10	N.D.	N.D.	30	N.D.	N.D.	120	7	100%
12	PRIMA VISITA OCULISTICA	95.02	10	1	100%	30	2	100%	120	61	94%
13	PRIMA VISITA ONCOLOGICA	89.7B.6	10	N.D.	N.D.	30	N.D.	N.D.	120	N.D.	N.D.
14	PRIMA VISITA ORTOPEDICA	89.7B.7	10	N.D.	N.D.	30	37	20%	120	33	100%
15	PRIMA VISITA OTORINOLARINGOIATRICA	89.7B.8	10	7	67%	30	15	78%	120	16	100%
16	PRIMA VISITA PNEUMOLOGICA	89.7B.9	10	N.D.	N.D.	30	N.D.	N.D.	120	N.D.	N.D.
17	PRIMA VISITA REUMATOLOGICA	89.7	10	N.D.	N.D.	30	N.D.	N.D.	120	N.D.	N.D.
18	PRIMA VISITA UROLOGICA*	89.7C.2	10	N.D.	N.D.	30	N.D.	N.D.	120	N.D.	N.D.
19	PRIMA VISITA EMATOLOGICA	89.7	10	N.D.	N.D.	30	N.D.	N.D.	120	N.D.	N.D.
20	COLONSCOPIA TOTALE CON ENDOSCOPIO FLESSIBILE	45.23	10	N.D.	N.D.	60	N.D.	N.D.	120	N.D.	N.D.
21	DIAGNOSTICA ECOGRAFICA DEL CAPO E DEL COLLO	88.71.4	10	7	100%	60	33	75%	120	161	62%
22	ECO(COLOR)DOPPLERGRAFIA CARDIACA a riposo	88.72.2	10	4	100%	60	1	100%	120	83	73%
23	ECOCOLORDOPPLERGRAFIA DEI TRONCHI SOVRAAORTICI	88.73.5	10	N.D.	N.D.	60	N.D.	N.D.	120	99	54%
24	ECOCOLORDOPPLER (ARTI INFERIORI ARTERIOSO E/O VENOSO - ARTI SUPERIORI ARTERIOSO E/O VENOSO - DEI GROSSI VASI ADDOMINALI ARTERIOSI O VENOSI)	88.77.4 - 88.77.6	10	N.D.	N.D.	60	5	100%	120	95	47%
25	ECOCOLOR DOPPLER DEI GROSSI VASI ADDOMINALI ARTERIOSI O VENOSI	88.76.3	10	N.D.	N.D.	60	N.D.	N.D.	120	N.D.	N.D.
26	ECOGRAFIA GINECOLOGICA CON Sonda transvaginale o addominale	88.78.2	10	N.D.	N.D.	60	N.D.	N.D.	120	110	71%
27	ECOGRAFIA DELL'ADDOME (COMPLETO - INFERIORE - SUPERIORE)	88.76.1 - 88.75.1 - 88.74.1	10	6	100%	60	13	93%	120	91	74%
28	ECOGRAFIE MAMMARIE (BILATERALE DELLA MAMMELLA - MONOLATERALE DELLA MAMMELLA)	88.73.1 - 88.73.2	10	7	100%	60	N.D.	N.D.	120	120	74%
29	ECOGRAFIA MUSCOLOTENDINEA E OSTEOARTICOLARE	88.79.3	10	N.D.	N.D.	60	N.D.	N.D.	120	N.D.	N.D.
30	ECOGRAFIA SCROTALE	88.79.6	10	N.D.	N.D.	60	N.D.	N.D.	120	N.D.	N.D.
30	ECOCOLORDOPPLER SCROTALE	88.79.6	10	N.D.	N.D.	60	N.D.	N.D.	120	N.D.	N.D.
31	ELETTROCARDIOGRAMMA DINAMICO (SECONDO HOLTER)	89.50	10	7	100%	60	27	100%	120	45	88%
32	ELETTROMIOGRAFIE SEMPLICI ([EMG] DEL CAPO - [EMG] DEL TRONCO - [EMG] PER ARTO INFERIORE - [EMG] PER ARTO SUPERIORE)	93.08.C - 93.08.D - 93.08.B - 93.08.A	10	N.D.	N.D.	60	N.D.	N.D.	120	0	100%
33	ESOFAGOGASTRODUODENOSCOPIA (EGDS)	45.13	10	N.D.	N.D.	60	N.D.	N.D.	120	N.D.	N.D.
34	ESAME AUDIOMETRICO (TONALE - VOCALE)	95.41.1 - 95.41.2	10	N.D.	N.D.	60	N.D.	N.D.	120	N.D.	N.D.
35	IMPEDENZOMETRIA	95.42	10	N.D.	N.D.	60	N.D.	N.D.	120	N.D.	N.D.
36	MAMMOGRAFIE (BILATERALE - MONOLATERALE)	87.37.1 - 87.37.2	10	1	100%	60	1	100%	120	52	81%
37	ORTOPANORAMICA DELLE ARCADE DENTARIE	87.11.3	10	4	100%	60	13	100%	120	19	98%
38	RM DI ADDOME INFERIORE E SCAVO PELVICO	88.95.4	10	N.D.	N.D.	60	N.D.	N.D.	120	N.D.	N.D.
38	RM DELL'ADDOME SUPERIORE	88.95.1	10	N.D.	N.D.	60	N.D.	N.D.	120	N.D.	N.D.
39	RM DEL COLLO	88.91.6	10	N.D.	N.D.	60	N.D.	N.D.	120	N.D.	N.D.
40	RM DI ENCEFALO E TRONCO ENCEFALICO GIUNZIONE CRANIO SPINALE E RELATIVO DISTRETTO VASCOLARE	88.91.1	10	N.D.	N.D.	60	N.D.	N.D.	120	N.D.	N.D.
41	RISONANZA RACHIDE (CERVICALE - DORSALE - LOMBOSACRALE - SACROCOCCIGE)	88.93.2 - 88.93.3 - 88.93.4 - 88.93.5	10	N.D.	N.D.	60	N.D.	N.D.	120	N.D.	N.D.
41	RM DELLA COLONNA IN TOTOT	88.93.6	10	N.D.	N.D.	60	N.D.	N.D.	120	N.D.	N.D.
41	RM DEL BACINO (COXOFEMORALE MONO E/O BILATERALE - BACINO)	88.94.A - 88.94.B	10	N.D.	N.D.	60	N.D.	N.D.	120	N.D.	N.D.
41	RM ARTICOLARE (BRACCIO - GINOCCHIO - GOMITO - PIEDE - POLSO - CAVIGLIA - COSCIA - GAMBA - MANO - SPALLA - AVAMBRACCIO)	88.94.5 - 88.94.D - 88.94.6 - 88.94.G - 88.94.8 - 88.94.F - 88.94.C - 88.94.E - 88.94.9 - 88.94.4 - 88.94.7	10	N.D.	N.D.	60	N.D.	N.D.	120	N.D.	N.D.
42	RX DELLA COLONNA (CERVICALE - DORSALE - LOMBOSACRALE - SACROCOCCIGE)	87.22 - 87.23 - 87.24 - 87.24.6	10	2	100%	60	4	100%	120	11	100%
43	RX ARTICOLARE (PIEDE - CAVIGLIA - FEMORE - GINOCCHIO - GAMBA - GOMITO - AVAMBRACCIO - POLSO - MANO - SPALLA)	88.28.2 - 88.28.1 - 88.27.1 - 88.27.2 - 88.27.3 - 88.22.1 - 88.22.2 - 88.23.1 - 88.23.2 - 88.21.2	10	5	100%	60	4	100%	120	10	100%
43	RX DEL TORACE	87.44.1	10	8	50%	60	1	100%	120	4	100%
44	SPIROMETRIA GLOBALE	89.37.2	10	N.D.	N.D.	60	N.D.	N.D.	120	N.D.	N.D.
44	SPIROMETRIA SEMPLICE	89.37.1	10	N.D.	N.D.	60	N.D.	N.D.	120	N.D.	N.D.
45	TC ADDOMINALI (ADDOME SUPERIORE - ADDOME INFERIORE - ADDOME COMPLETO)	88.01.1 - 88.01.3 - 88.01.5	10	N.D.	N.D.	60	N.D.	N.D.	120	N.D.	N.D.
46	TC ARTICOLARI (BRACCIO - GINOCCHIO - GOMITO - PIEDE - POLSO - CAVIGLIA - COSCIA - GAMBA - MANO - SPALLA - ARTICOLAZIONE COXOFEMORALE - AVAMBRACCIO - CAVIGLIA E PIEDE - GAMBA - AVAMBRACCIO - CAVIGLIA E PIEDE - GINOCCHIO E GAMBA - GOMITO E AVAMBRACCIO - POLSO E MANO - SPALLA E BRACCIO)	88.38.H - 88.39.4 - 88.38.J - 88.39.7 - 88.38.L - 88.39.6 - 88.39.3 - 88.39.5 - 88.38.M - 88.38.G - 88.39.2 - 88.38.K - 88.39.9 - 88.39.8 - 88.38.P - 88.38.Q	10	N.D.	N.D.	60	N.D.	N.D.	120	N.D.	N.D.
46	TC DEL RACHIDE E DELLO SPECO VERTEBRALE (CERVICALE - TORACICO - SACRO COCCIGE)	88.38.A - 88.38.B - 88.38.C	10	N.D.	N.D.	60	N.D.	N.D.	120	N.D.	N.D.
46	TC DI BACINO E ARTICOLAZIONI SACROILIACHE	88.38.5	10	N.D.	N.D.	60	N.D.	N.D.	120	N.D.	N.D.
47	TC CRANIO-ENCEFALO	87.03	10	N.D.	N.D.	60	N.D.	N.D.	120	N.D.	N.D.
48	TC MASSICCIO FACCIALE	87.03.2	10	N.D.	N.D.	60	N.D.	N.D.	120	N.D.	N.D.
49	TC DEL TORACE	87.41	10	N.D.	N.D.	60	N.D.	N.D.	120	N.D.	N.D.
50	TEST CARDIOVASCOLARE DA SFORZO CON CICLOERGOMETRO O CON PEDANA MOBILE	89.41	10	N.D.	N.D.	60	N.D.	N.D.	120	N.D.	N.D.

<div>  <div> Gruppo MultiMedica <small>GRUPPO MULTI MEDICA</small> </div> </div> <div>CASTELLANZA SANTA MARIA</div> <div>LUGLIO 2025</div>											
Cod. PNGLA	PRESTAZIONE	CODICE NOMENCLATORE	T. A. PREVISTO priorità B	T.A.MEDIO priorità B	PERCENTUALE ENTRO SOGLIA	T. A. PREVISTO priorità D	T.A.MEDIO priorità D	PERCENTUALE ENTRO SOGLIA	T. A. PREVISTO priorità P	T.A.MEDIO priorità P	PERCENTUALE ENTRO SOGLIA
1	PRIMA VISITA CARDIOLOGICA	89.7A.3	10	6	88%	30	23	89%	120	24	92%
2	PRIMA VISITA ANGIOLOGICA	89.7A.2	10	4	100%	30	19	57%	120	2	100%
3	PRIMA VISITA CHIRURGICA VASCOLARE	89.7A.6	10	3	100%	30	2	100%	120	35	91%
4	PRIMA VISITA DERMATOLOGICA/ALLERGOLOGICA	89.7A.7	10	19	47%	30	237	22%	120	93	79%
5	PRIMA VISITA ENDOCRINOLOGICA*	89.7A.8	10	6	100%	30	71	63%	120	125	52%
6	PRIMA VISITA DI MEDICINA FISICA E RIABILITAZIONE	89.7B.2	10	3	100%	30	21	70%	120	9	100%
7	PRIMA VISITA GASTROENTEROLOGICA/PROCTOLOGICA	89.7A.9	10	62	0%	30	81	32%	120	176	50%
8	PRIMA VISITA GERIATRICA	89.7	10	N.D.	N.D.	30	N.D.	N.D.	120	N.D.	N.D.
9	PRIMA VISITA GINECOLOGICA	89.26.1	10	12	86%	30	8	98%	120	28	94%
10	PRIMA VISITA NEFROLOGICA	89.7B.4	10	15	0%	30	246	0%	120	246	0%
11	PRIMA VISITA NEUROLOGICA	89.13	10	8	64%	30	37	63%	120	40	94%
12	PRIMA VISITA OCULISTICA	95.02	10	4	100%	30	61	32%	120	273	60%
13	PRIMA VISITA ONCOLOGICA	89.7B.6	10	2	100%	30	2	100%	120	2	100%
14	PRIMA VISITA ORTOPEDICA	89.7B.7	10	19	50%	30	54	36%	120	96	74%
15	PRIMA VISITA OTORINOLARINGOIATRICA	89.7B.8	10	9	75%	30	12	98%	120	8	100%
16	PRIMA VISITA PNEUMOLOGICA	89.7B.9	10	N.D.	N.D.	30	N.D.	N.D.	120	N.D.	N.D.
17	PRIMA VISITA REUMATOLOGICA	89.7	10	N.D.	N.D.	30	N.D.	N.D.	120	N.D.	N.D.
18	PRIMA VISITA UROLOGICA*	89.7C.2	10	3	100%	30	24	70%	120	72	82%
19	PRIMA VISITA EMATOLOGICA	89.7	10	N.D.	N.D.	30	N.D.	N.D.	120	N.D.	N.D.
20	COLONSCOPIA TOTALE CON ENDOSCOPIO FLESSIBILE	45.23	10	1	100%	60	2	100%	120	82	81%
21	DIAGNOSTICA ECOGRAFICA DEL CAPO E DEL COLLO	88.71.4	10	5	67%	60	19	91%	120	325	43%
22	ECO(COLOR)DOPPLERGRAFIA CARDIACA a riposo	88.72.2	10	12	75%	60	30	93%	120	96	77%
23	ECOCOLORDOPPLERGRAFIA DEI TRONCHI SOVRAAORTICI	88.73.5	10	9	77%	60	9	100%	120	47	89%
24	ECOCOLORDOPPLER (ARTI INFERIORI ARTERIOSO E/O VENOSO - ARTI SUPERIORI ARTERIOSO E/O VENOSO - DEI GROSSI VASI ADDOMINALI ARTERIOSI O VENOSI)	88.77.4 - 88.77.6	10	6	94%	60	11	94%	120	32	97%
25	ECOCOLOR DOPPLER DEI GROSSI VASI ADDOMINALI ARTERIOSI O VENOSI	88.76.3	10	N.D.	N.D.	60	9	100%	120	25	89%
26	ECOGRAFIA GINECOLOGICA CON Sonda transvaginale o addominale	88.78.2	10	7	78%	60	9	98%	120	63	84%
27	ECOGRAFIA DELL'ADDOME (COMPLETO - INFERIORE - SUPERIORE)	88.76.1 - 88.75.1 - 88.74.1	10	13	69%	60	19	87%	120	142	86%
28	ECOGRAFIE MAMMARIE (BILATERALE DELLA MAMMELLA - MONOLATERALE DELLA MAMMELLA)	88.73.1 - 88.73.2	10	3	100%	60	112	81%	120	291	70%
29	ECOGRAFIA MUSCOLOTENDINEA E OSTEOARTICOLARE	88.79.3	10	10	75%	60	75	56%	120	199	8%
30	ECOGRAFIA SCROTALE	88.79.6	10	N.D.	N.D.	60	N.D.	N.D.	120	N.D.	N.D.
30	ECOCOLORDOPPLER SCROTALE	88.79.6	10	N.D.	N.D.	60	N.D.	N.D.	120	N.D.	N.D.
31	ELETTROCARDIOGRAMMA DINAMICO (SECONDO HOLTER)	89.50	10	11	36%	60	17	97%	120	80	81%
32	ELETTROMIOGRAFIE SEMPLICI ([EMG] DEL CAPO - [EMG] DEL TRONCO - [EMG] PER ARTO INFERIORE - [EMG] PER ARTO SUPERIORE)	93.08.C - 93.08.D - 93.08.B - 93.08.A	10	8	50%	60	32	89%	120	24	95%
33	ESOFAGOGASTRODUODENOSCOPIA (EGDS)	45.13	10	8	100%	60	10	100%	120	7	100%
34	ESAME AUDIOMETRICO (TONALE - VOCALE)	95.41.1 - 95.41.2	10	10	100%	60	13	100%	120	123	46%
35	IMPEDENZOMETRIA	95.42	10	10	100%	60	16	100%	120	132	41%
36	MAMMOGRAFIE (BILATERALE - MONOLATERALE)	87.37.1 - 87.37.2	10	8	75%	60	6	100%	120	292	45%
37	ORTOPANORAMICA DELLE ARCADE DENTARIE	87.11.3	10	5	100%	60	20	100%	120	20	100%
38	RM DI ADDOME INFERIORE E SCAVO PELVICO	88.95.4	10	3	100%	60	41	100%	120	45	100%
38	RM DELL'ADDOME SUPERIORE	88.95.1	10	8	100%	60	29	100%	120	93	50%
39	RM DEL COLLO	88.91.6	10	7	100%	60	20	100%	120	21	100%
40	RM DI ENCEFALO E TRONCO ENCEFALICO GIUNZIONE CRANIO SPINALE E RELATIVO DISTRETTO VASCOLARE	88.91.1	10	6	71%	60	24	84%	120	39	90%
41	RISONANZA RACHIDE (CERVICALE - DORSALE - LOMBOSACRALE - SACROCCOCCIGE)	88.93.2 - 88.93.3 - 88.93.4 - 88.93.5	10	8	81%	60	18	99%	120	38	91%
41	RM DELLA COLONNA IN TOTOT	88.93.6	10	8	100%	60	24	100%	120	21	100%
41	RM DEL BACINO (COXOFEMORALE MONO E/O BILATERALE - BACINO)	88.94.A - 88.94.B	10	11	0%	60	18	100%	120	18	100%
41	RM ARTICOLARE (BRACCIO - GINOCCHIO - GOMITO - PIEDE - POLSO - CAVIGLIA - COSCIA - GAMBA - MANO - SPALLA - AVAMBRACCIO)	88.94.5 - 88.94.D - 88.94.6 - 88.94.G - 88.94.8 - 88.94.F - 88.94.C - 88.94.E - 88.94.9 - 88.94.4 - 88.94.7	10	11	72%	60	23	99%	120	21	100%
42	RX DELLA COLONNA (CERVICALE - DORSALE - LOMBOSACRALE - SACROCCOCCIGE)	87.22 - 87.23 - 87.24 - 87.24.6	10	4	92%	60	5	100%	120	19	96%
43	RX ARTICOLARE (PIEDE - CAVIGLIA - FEMORE - GINOCCHIO - GAMBA - GOMITO - AVAMBRACCIO - POLSO - MANO - SPALLA)	88.28.2 - 88.28.1 - 88.27.1 - 88.27.2 - 88.27.3 - 88.22.1 - 88.22.2 - 88.23.1 - 88.23.2 - 88.21.2	10	4	93%	60	5	100%	120	12	99%
43	RX DEL TORACE	87.44.1	10	2	100%	60	3	100%	120	19	94%
44	SPIROMETRIA GLOBALE	89.37.2	10	N.D.	N.D.	60	N.D.	N.D.	120	N.D.	N.D.
44	SPIROMETRIA SEMPLICE	89.37.1	10	3	100%	60	3	100%	120	3	100%
45	TC ADDOMINALI (ADDOME SUPERIORE - ADDOME INFERIORE - ADDOME COMPLETO)	88.01.1 - 88.01.3 - 88.01.5	10	4	95%	60	10	95%	120	30	50%
46	TC ARTICOLARI (BRACCIO - GINOCCHIO - GOMITO - PIEDE - POLSO - CAVIGLIA - COSCIA - GAMBA - MANO - SPALLA - ARTICOLAZIONE COXOFEMORALE - AVAMBRACCIO - CAVIGLIA E PIEDE - GAMBA - AVAMBRACCIO - CAVIGLIA E PIEDE - GINOCCHIO E GAMBA - GOMITO E AVAMBRACCIO - POLSO E MANO - SPALLA E BRACCIO)	88.38.H - 88.39.4 - 88.38.J - 88.39.7 - 88.38.L - 88.39.6 - 88.39.3 - 88.39.5 - 88.38.M - 88.38.G - 88.39.2 - 88.38.K - 88.39.9 - 88.39.8 - 88.38.P - 88.38.Q	10	2	100%	60	4	100%	120	59	100%
46	TC DEL RACHIDE E DELLO SPECO VERTEBRALE (CERVICALE - TORACICO - SACROCCOCCIGE)	88.38.A - 88.38.B - 88.38.C	10	2	100%	60	3	100%	120	2	100%
46	TC DI BACINO E ARTICOLAZIONI SACROILIACHE	88.38.5	10	26	75%	60	6	100%	120	49	100%
47	TC CRANIO-ENCEFALO	87.03	10	3	94%	60	3	100%	120	3	100%
48	TC MASSICCIO FACCIALE	87.03.2	10	4	100%	60	11	93%	120	5	100%
49	TC DEL TORACE	87.41	10	5	100%	60	4	100%	120	84	73%
50	TEST CARDIOVASCOLARE DA SFORZO CON CICLOERGOMETRO O CON PEDANA MOBILE	89.41	10	11	75%	60	13	100%	120	86	67%

<div>  <div> Gruppo MultiMedica <small>PERCORSO CURA E PREVENZIONE PER LA SALUTE</small> </div> </div> <div> LIBBIATE VILLA BIANCA </div> <div> LUGLIO 2025 </div>											
Cod. PNGLA	PRESTAZIONE	CODICE NOMENCLATORE	T. A. PREVISTO priorità B	T.A.MEDIO priorità B	PERCENTUALE ENTRO SOGLIA	T. A. PREVISTO priorità D	T.A.MEDIO priorità D	PERCENTUALE ENTRO SOGLIA	T. A. PREVISTO priorità P	T.A.MEDIO priorità P	PERCENTUALE ENTRO SOGLIA
1	PRIMA VISITA CARDIOLOGICA	89.7A.3	10	8	50%	30	12	97%	120	11	95%
2	PRIMA VISITA ANGIOLOGICA	89.7A.2	10	8	66%	30	1	100%	120	10	100%
3	PRIMA VISITA CHIRURGICA VASCOLARE	89.7A.6	10	27	0%	30	5	100%	120	33	83%
4	PRIMA VISITA DERMATOLOGICA/ALLERGOLOGICA	89.7A.7	10	N.D.	N.D.	30	N.D.	N.D.	120	N.D.	N.D.
5	PRIMA VISITA ENDOCRINOLOGICA*	89.7A.8	10	7	100%	30	5	100%	120	103	69%
6	PRIMA VISITA DI MEDICINA FISICA E RIABILITAZIONE	89.7B.2	10	5	91%	30	26	73%	120	28	92%
7	PRIMA VISITA GASTROENTEROLOGICA/PROCTOLOGICA	89.7A.9	10	6	75%	30	30	85%	120	34	87%
8	PRIMA VISITA GERIATRICA	89.7	10	N.D.	N.D.	30	N.D.	N.D.	120	N.D.	N.D.
9	PRIMA VISITA GINECOLOGICA	89.26.1	10	3	100%	30	10	91%	120	25	98%
10	PRIMA VISITA NEFROLOGICA	89.7B.4	10	N.D.	N.D.	30	N.D.	N.D.	120	N.D.	N.D.
11	PRIMA VISITA NEUROLOGICA	89.13	10	3	100%	30	7	100%	120	7	100%
12	PRIMA VISITA OCULISTICA	95.02	10	61	0%	30	19	62%	120	78	81%
13	PRIMA VISITA ONCOLOGICA	89.7B.6	10	150	0%	30	150	0%	120	150	0%
14	PRIMA VISITA ORTOPEDICA	89.7B.7	10	46	0%	30	30	25%	120	27	100%
15	PRIMA VISITA OTORINOLARINGOIATRICA	89.7B.8	10	5	80%	30	14	100%	120	29	95%
16	PRIMA VISITA PNEUMOLOGICA	89.7B.9	10	N.D.	N.D.	30	N.D.	N.D.	120	N.D.	N.D.
17	PRIMA VISITA REUMATOLOGICA	89.7	10	N.D.	N.D.	30	N.D.	N.D.	120	N.D.	N.D.
18	PRIMA VISITA UROLOGICA*	89.7C.2	10	8	66%	30	39	50%	120	86	88%
19	PRIMA VISITA EMATOLOGICA	89.7	10	N.D.	N.D.	30	N.D.	N.D.	120	N.D.	N.D.
20	COLONSCOPIA TOTALE CON ENDOSCOPIO FLESSIBILE	45.23	10	N.D.	N.D.	60	N.D.	N.D.	120	N.D.	N.D.
21	DIAGNOSTICA ECOGRAFICA DEL CAPO E DEL COLLO	88.71.4	10	5	100%	60	43	100%	120	194	42%
22	ECO(COLOR)DOPPLERGRAFIA CARDIACA e TORACO	88.72.2	10	4	100%	60	16	100%	120	44	84%
23	ECO(COLOR)DOPPLERGRAFIA DEI TRONCHI SOVRAAORTICI	88.73.5	10	1	100%	60	6	100%	120	59	79%
24	ECOCOLORDOPPLER (ARTI INFERIORI ARTERIOSI E/O VENOSI - ARTI SUPERIORI ARTERIOSI E/O VENOSI - DEI GROSSI VASI ADDOMINALI ARTERIOSI O VENOSI)	88.77.4 - 88.77.6	10	4	90%	60	5	100%	120	45	84%
25	ECOCOLOR DOPPLER DEI GROSSI VASI ADDOMINALI ARTERIOSI O VENOSI	88.76.3	10	6	100%	60	91	0%	120	46	85%
26	ECOGRAFIA GINECOLOGICA CON Sonda transvaginale o addominale	88.78.2	10	6	100%	60	12	100%	120	333	49%
27	ECOGRAFIA DELL'ADDOME (COMPLETO - INFERIORE - SUPERIORE)	88.76.1 - 88.75.1 - 88.74.1	10	7	86%	60	23	67%	120	112	80%
28	ECOGRAFIE MAMMARIE (BILATERALE DELLA MAMMELLA - MONOLATERALE DELLA MAMMELLA)	88.73.1 - 88.73.2	10	8	100%	60	87	33%	120	274	16%
29	ECOGRAFIA MUSCOLOTENDINEA E OSTEOARTICOLARE	88.79.3	10	9	67%	60	128	0%	120	108	75%
30	ECOGRAFIA SCROTALE	88.79.6	10	N.D.	N.D.	60	N.D.	N.D.	120	N.D.	N.D.
30	ECOCOLORDOPPLER SCROTALE	88.79.E	10	N.D.	N.D.	60	N.D.	N.D.	120	N.D.	N.D.
31	ELETTROCARDIOGRAMMA DINAMICO (SECONDO HOLTER)	89.50	10	10	89%	60	12	96%	120	79	73%
32	ELETTROMIOGRAFIE SEMPLICI (EMG) DEL CAPO - [EMG] DEL TRONCO - [EMG] PER ARTO INFERIORE - [EMG] PER ARTO SUPERIORE	93.08.C - 93.08.D - 93.08.B - 93.08.A	10	14	0%	60	5	100%	120	7	100%
33	ESOGAGOGASTRODUODENOSCOPIA (EGDS)	45.13	10	N.D.	N.D.	60	N.D.	N.D.	120	N.D.	N.D.
34	ESAME AUDIOMETRICO (TONALE - VOCALE)	95.41.1 - 95.41.2	10	13	0%	60	13	100%	120	58	91%
35	IMPEDENZOMETRIA	95.42	10	12	0%	60	58	33%	120	63	88%
36	MAMMOGRAFIE (BILATERALE - MONOLATERALE)	87.37.1 - 87.37.2	10	8	100%	60	3	100%	120	190	36%
37	ORTOPANORAMICA DELLE ARCADE DENTARIE	87.11.3	10	11	100%	60	1	100%	120	4	100%
38	RM DI ADDOME INFERIORE E SCAVO PELVICO	88.95.4	10	N.D.	N.D.	60	N.D.	N.D.	120	N.D.	N.D.
38	RM DELL'ADDOME SUPERIORE	88.95.1	10	N.D.	N.D.	60	N.D.	N.D.	120	N.D.	N.D.
39	RM DEL COLLO	88.91.6	10	N.D.	N.D.	60	N.D.	N.D.	120	N.D.	N.D.
40	RM DI ENCEFALO E TRONCO ENCEFALICO GIUNZIONE CRANIO SPINALE E RELATIVO DISTRETTO VASCOLARE	88.91.1	10	N.D.	N.D.	60	N.D.	N.D.	120	N.D.	N.D.
41	RISONANZA RACHIDE (CERVICALE - DORSALE - LOMBOSACRALE - SACROCCOCCIGEO)	88.93.2 - 88.93.3 - 88.93.4 - 88.93.5	10	N.D.	N.D.	60	N.D.	N.D.	120	N.D.	N.D.
41	RM DELLA COLONNA IN TUTTO	88.93.6	10	N.D.	N.D.	60	N.D.	N.D.	120	N.D.	N.D.
41	RM DEL BACINO (COXOFEMORALE MONO E/O BILATERALE - BACINO)	88.94.A - 88.94.B	10	N.D.	N.D.	60	N.D.	N.D.	120	N.D.	N.D.
41	RM ARTICOLARE (BRACCIO - GINOCCHIO - GOMITO - PIEDE - POLSO - CAVIGLIA - COSCIA - GAMBA - MANO - SPALLA - AVAMBRACCIO)	88.94.5 - 88.94.D - 88.94.6 - 88.94.G - 88.94.8 - 88.94.F - 88.94.C - 88.94.E - 88.94.9 - 88.94.4 - 88.94.7	10	N.D.	N.D.	60	N.D.	N.D.	120	N.D.	N.D.
42	RX DELLA COLONNA (CERVICALE - DORSALE - LOMBOSACRALE - SACROCCOCCIGEA)	87.22 - 87.23 - 87.24 - 87.24.6	10	3	100%	60	5	100%	120	14	96%
43	RX ARTICOLARE (PIEDE - CAVIGLIA - FEMORE - GINOCCHIO - GAMBA - GOMITO - AVAMBRACCIO - POLSO - MANO - SPALLA)	88.28.2 - 88.28.1 - 88.27.1 - 88.27.2 - 88.27.3 - 88.22.1 - 88.22.2 - 88.23.1 - 88.23.2 - 88.21.2	10	3	100%	60	4	100%	120	4	100%
43	RX DEL TORACE	87.44.1	10	2	100%	60	3	100%	120	15	96%
44	SPIROMETRIA GLOBALE	89.37.2	10	N.D.	N.D.	60	N.D.	N.D.	120	N.D.	N.D.
44	SPIROMETRIA SEMPLICE	89.37.1	10	N.D.	N.D.	60	N.D.	N.D.	120	N.D.	N.D.
45	TC ADDOMINALI (ADDOME SUPERIORE- ADDOME INFERIORE - ADDOME COMPLETO)	88.01.1 - 88.01.3 - 88.01.5	10	N.D.	N.D.	60	N.D.	N.D.	120	N.D.	N.D.
46	TC ARTICOLARI (BRACCIO - GINOCCHIO - GOMITO - PIEDE - POLSO - CAVIGLIA - COSCIA - GAMBA - MANO - SPALLA - ARTICOLAZIONE COXOFEMORALE - AVAMBRACCIO - CAVIGLIA E PIEDE - GAMBA - AVAMBRACCIO - CAVIGLIA E PIEDE - GINOCCHIO E GAMBA - GOMITO E AVAMBRACCIO - POLSO E MANO - SPALLA E BRACCIO)	88.38.H - 88.39.4 - 88.38.J - 88.39.7 - 88.38.L - 88.39.6 - 88.39.3 - 88.39.5 - 88.38.M - 88.38.G - 88.39.2 - 88.38.K - 88.39.9 - 88.39.8 - 88.38.P - 88.38.Q	10	N.D.	N.D.	60	N.D.	N.D.	120	N.D.	N.D.
46	TC DEL RACHIDE E DELLO SPECO VERTEBRALE (CERVICALE - TORACICO - SACROCCOCCIGEA)	88.38.A - 88.38.B - 88.38.C	10	N.D.	N.D.	60	N.D.	N.D.	120	N.D.	N.D.
46	TC DI BACINO E ARTICOLAZIONI SACROILIACHE	88.38.5	10	N.D.	N.D.	60	N.D.	N.D.	120	N.D.	N.D.
47	TC CRANIO-ENCEFALO	87.03	10	N.D.	N.D.	60	N.D.	N.D.	120	N.D.	N.D.
48	TC MASSICCIO FACCIALE	87.03.2	10	N.D.	N.D.	60	N.D.	N.D.	120	N.D.	N.D.
49	TC DEL TORACE	87.41	10	N.D.	N.D.	60	N.D.	N.D.	120	N.D.	N.D.
50	TEST CARDIOVASCOLARE DA SFORZO CON CICLOERGOMETRO O CON PEDANA MOBILE	89.41	10	N.D.	N.D.	60	N.D.	N.D.	120	N.D.	N.D.